


# GUÍA DE 5 PASOS PARA OBTENER EL 1099-G



## NECESITARÁ UNA COPIA DE SU FORMULARIO 1099-G PARA DECLARAR SUS IMPUESTOS FEDERALES SOBRE LA RENTA

Aunque el estado de New Jersey no grava los beneficios del Seguro de Desempleo, estos se consideran ingresos y están sujetos a impuestos federales sobre la renta. La cantidad de beneficios que recibe en un año calendario se le informa en un formulario 1099-G.

### PREPÁRARESE

- Su **dirección de correo electrónico** y la **contraseña** que creó al solicitar los beneficios
  - » Si no sabe su dirección de correo electrónico y/o contraseña, consulte el paso #2 para obtener instrucciones.

## 1. VISITE EL SITIO WEB


Vaya a **myunemployment.nj.gov** y haga clic en “**Los usuarios actuales inician sesión aquí.**”



## 2. INICIAR SESIÓN

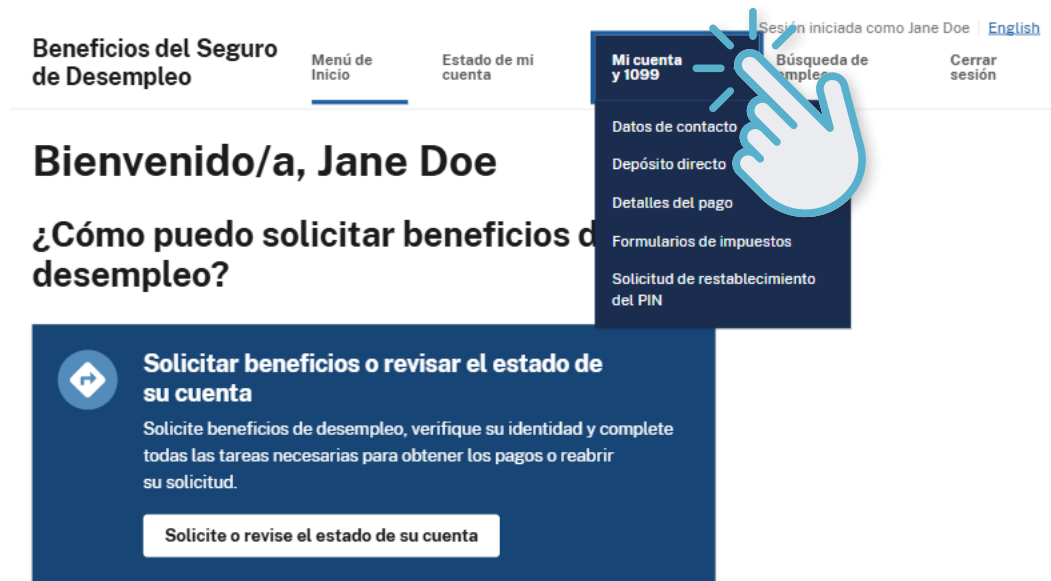
### INGRESE SU DIRECCIÓN DE CORREO ELECTRÓNICO Y CONTRASEÑA, LUEGO HAGA CLIC EN “LOG IN.”

Si olvidó su dirección de correo electrónico o contraseña, seleccione el enlace debajo del botón “Log In” para recuperar la información de su cuenta.



### 3. HAGA CLIC EN “MI CUENTA Y 1099,” LUEGO “FORMULARIOS DE IMPUESTOS”

Esto lo llevará a la página principal para solicitar beneficios de desempleo. Seleccione la pestaña “Mi cuenta y 1099” ubicada en la parte superior derecha de la pantalla y luego haga clic en “Formularios de impuestos” en el menú desplegable para acceder a su 1099-G.



The screenshot shows the top navigation bar of the 'Beneficios del Seguro de Desempleo' website. The user is logged in as 'Jane Doe'. The 'Mi cuenta y 1099' dropdown menu is open, showing options: 'Datos de contacto', 'Depósito directo', 'Detalles del pago', 'Formularios de impuestos' (highlighted with a hand icon), and 'Solicitud de restablecimiento del PIN'. Below the navigation bar, the main content area says 'Bienvenido/a, Jane Doe' and '¿Cómo puedo solicitar beneficios de desempleo?'. A large blue button labeled 'Solicitar beneficios o revisar el estado de su cuenta' is visible, with a subtext: 'Solicite beneficios de desempleo, verifique su identidad y complete todas las tareas necesarias para obtener los pagos o reabrir su solicitud.' and a smaller button 'Solicite o revise el estado de su cuenta'.

### 4. INGRESE SU PIN

Esto lo llevará a ingresar su PIN. Si no ha configurado su PIN o lo ha olvidado, hay un enlace para restablecer su PIN.



The screenshot shows the 'PIN requerido' page. The user is logged in as 'TEST USER'. The navigation bar includes 'Beneficios del Seguro de Desempleo', 'Menú de Inicio', 'Estado de mi cuenta', 'Solicitudes de información', 'Mi cuenta y 1099' (with a dropdown arrow), 'Búsqueda de empleo', and 'Cerrar sesión'. The main content area has the heading 'PIN requerido' and the text: 'Introduzca su PIN. Use el mismo PIN de 4 dígitos que estableció cuando empezó a certificar cada semana.' Below this is a text input field with four dashes '----' and a blue 'Enviar' button. A hand icon points to the input field. At the bottom, there is a link: '¿Tiene problemas? [Restablezca su PIN.](#)'.

## 5. VEA SUS FORMULARIOS DE IMPUESTOS

Solo verá registros de los años en los que tiene un formulario de impuestos 1099-G disponible para el año fiscal actual y los 4 años anteriores.

Puede hacer clic en el registro para mostrarlo como un PDF. Puede elegir imprimir, descargar o enviar por correo electrónico una copia en PDF del formulario seleccionado.

Si necesita solicitar un formulario de impuestos más antiguo, comuníquese con el Centro de Llamadas de Desempleo al 732-761-2020.

Información adicional está disponible en las preguntas frecuentes sobre el 1099 en [nj.gov/labor/1099FAQs](https://nj.gov/labor/1099FAQs).

### Tax forms

The 1099-G (Statement for Recipients of Certain Government Payments) reports the total taxable unemployment payments you received in a tax year starting with the first payment.

You don't need to send these forms to the IRS, they're submitted by NJ UI each tax season. Tax forms for the most recent year will be available by Jan 31.

2024
<a href="#">1099-G Unemployment Insurance 2024</a>
2023
<a href="#">1099-G Unemployment Insurance 2023</a>
2022
<a href="#">1099-G Unemployment Insurance 2022</a>
2021
<a href="#">1099-G Unemployment Insurance 2021</a>



PAYER'S name, street address, city or town, state or province, country, ZIP or foreign postal code, and telephone no.		1 Unemployment compensation \$	OMB No. 1545-0120 Form <b>1099-G</b> (Rev. March 2024) For calendar year	<b>Certain Government Payments</b>  <b>Copy B For Recipient</b> This is important tax information and is being furnished to the IRS. If you are required to file a return, a negligence penalty or other sanction may be imposed on you if this income is taxable and the IRS determines that it has not been reported.
PAYER'S TIN	RECIPIENT'S TIN	2 State/local income tax refunds, credits, or offsets \$	3 Box 2 amount is for tax year	
RECIPIENT'S name		5 Unemployment payments \$	6 Taxable gross \$	
Street address (including apt. no.)		7 Agriculture payments \$	8 If checked, box 2 is trade or business income <input type="checkbox"/>	
City or town, state or province, country, and ZIP or foreign postal code		9 Market gain \$	UNEMPLOYMENT INSURANCE	
Account number (see instructions)		10a State	10b State identification no.	11 State income tax withheld \$

Form **1099-G** (Rev. 3-2024) (keep for your records) [www.irs.gov/Form1099G](https://www.irs.gov/Form1099G) Department of the Treasury - Internal Revenue Service

EJEMPLO



NJ.GOV/LABOR